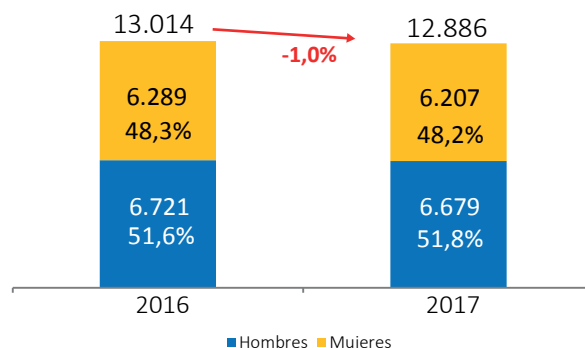




Nacimientos

De acuerdo con cifras preliminares del DANE*, en el primer semestre de 2017 se registraron 12.886 nacimientos (nacidos vivos) con madres residentes en Cali, cifra que representó una reducción de 1,0% frente al mismo período de 2016 (Gráfico 1). Del total de nacidos vivos en el primer semestre de 2017, 51,8% (6.679) fueron hombres y 48,2% (6.207) mujeres (Gráfico 1).

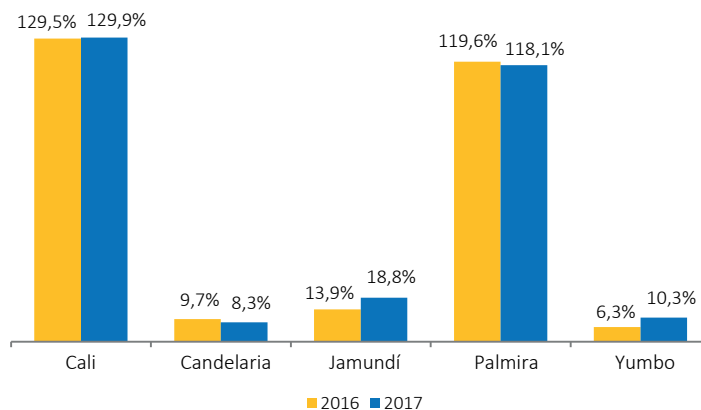
Gráfico 1. Nacimientos en Cali según sexo
Primer semestre (2016- 2017)



Fuente: DANE – Elaboración Cali Cómo Vamos

*Departamento Administrativo Nacional de Estadística

Gráfico 2. Porcentaje de nacimientos
respecto al origen de las madres
Primer semestre (2016-2017)



Fuente: DANE – Elaboración Cali Cómo Vamos

Un aspecto a resaltar es que Cali y Palmira son receptores de nacimientos de madres residentes en otros municipios como por ejemplo Candelaria, Jamundí y Yumbo. Concretamente en el primer semestre de 2017, 8,3%, 18,8% y 10,3% de los nacimientos de mujeres residentes en Candelaria, Jamundí y Yumbo, respectivamente, se dieron dichos municipios (Gráfico 2).

Nota:

De acuerdo con el DANE las cifras son preliminares, cuya fuente de información corresponde al registro administrativo continuo sobre la ocurrencia de los nacimientos y defunciones fetales y no fetales atendidos y certificados por el Sector Salud, así como las defunciones certificadas por el Instituto Nacional de Medicina Legal y aquellos hechos vitales no certificados por el Sector Salud y que son captados por las Oficinas de Registro civil.

Tabla 1. Nacimientos en Cali, Candelaria, Jamundí, Palmira, Yumbo.
Primer semestre (2016-2017)

En el contexto regional, en el primer semestre de 2017 se registraron 472 nacimientos vivos con madres residentes en Candelaria, 739 en Jamundí, 1.766 en Palmira y 533 en Yumbo, cifras que, frente al mismo período de 2016, representaron un incremento de 10,1% y 1,9%, en el caso de Jamundí y Palmira respectivamente; y una reducción de 10,6% y 4,7% en Candelaria y Yumbo (Tabla 1).

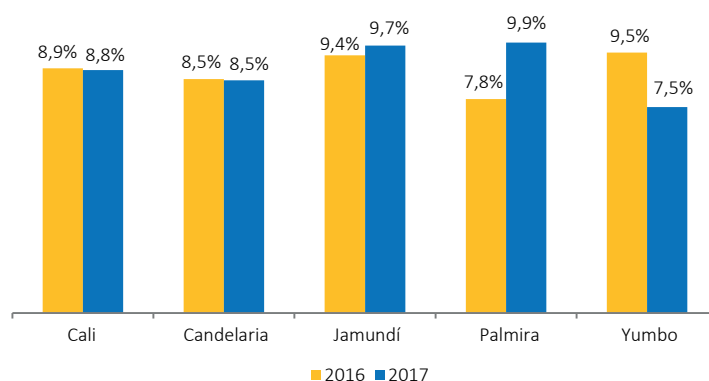
Municipio	2016	2017	Variación %
Cali	13.014	12.886	-1,0%
Candelaria	528	472	-10,6%
Jamundí	671	739	10,1%
Palmira	1.733	1.766	1,9%
Yumbo	559	533	-4,7%

Fuente: DANE – Elaboración Cali Cómo Vamos

Del total de nacidos vivos en el primer semestre de 2017 en Cali, 8,8% registraron bajo peso al nacer**, cifra inferior a la registrada en el mismo período de 2016 (8,9%). En el contexto regional, Palmira (9,9%) registró la mayor proporción de nacidos vivos con bajo peso al nacer en el primer semestre de 2017, seguido de Jamundí (9,7%), Cali (8,8%), Candelaria (8,5%) y Yumbo (7,5%) (Gráfico 3).

**Corresponde a niños que registran un peso al nacer igual o inferior a 2.499 gramos.

Gráfico 3. Porcentaje de niños con bajo peso al nacer en Cali, Candelaria, Jamundí, Palmira, Yumbo.
Primer semestre (2016-2017)



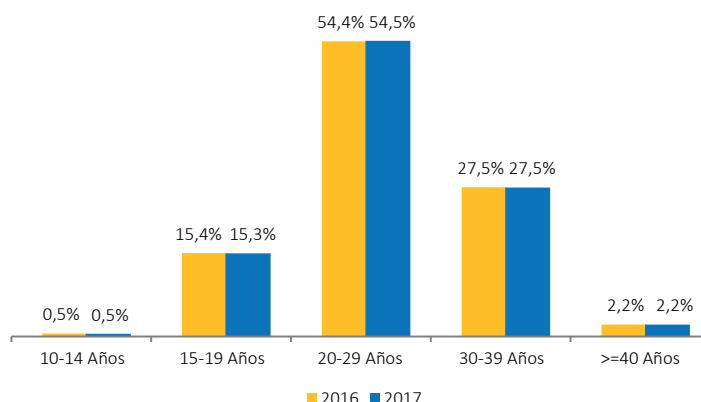
Fuente: DANE – Elaboración Cali Cómo Vamos

Nota:

De acuerdo con el DANE las cifras son preliminares, cuya fuente de información corresponde al registro administrativo continuo sobre la ocurrencia de los nacimientos y defunciones fetales y no fetales atendidos y certificados por el Sector Salud, así como las defunciones certificadas por el Instituto Nacional de Medicina Legal y aquellos hechos vitales no certificados por el Sector Salud y que son captados por las Oficinas de Registro civil.

Gráfico 4. Participación (%) de nacimientos según grupo de edad de la madre en Cali. Primer semestre (2016-2017)

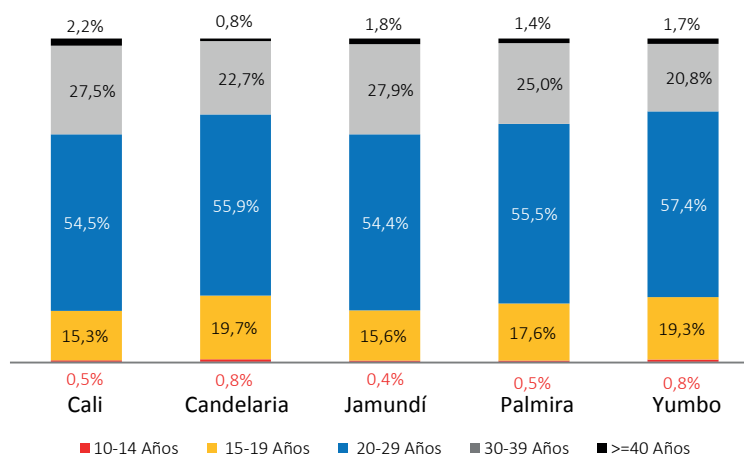
De acuerdo con el grupo de edad de la madre, 54,5% del total de nacimientos en Cali en el primer semestre de 2017 se presentaron en mujeres con una edad entre 20-29 años, seguido de mujeres entre 30-39 años (27,5%). Se destaca que el número de nacimientos en niñas entre los 10 y 14 se mantuvo en 0,5% del total de nacimientos; mientras que en mujeres adolescentes entre 15 y 19 años representó 15,3%, del total de nacimientos (Gráfico 4).



Fuente: DANE – Elaboración Cali Cómo Vamos

Gráfico 5. Participación de nacimientos de acuerdo al rango de edad de la madre en Cali, Candelaria, Jamundí, Palmira, Yumbo. Primer semestre de 2017.

En el contexto regional, la mayor proporción de nacimientos en madres entre los 10 y 14 años se dio en Yumbo y Candelaria ambos con 0,8% para el primer semestre de 2017. Por su parte, los nacimientos de madres adolescentes en Candelaria se registró 19,7%, cifra superior a la registrada en Yumbo (19,3%), Palmira (17,6%), Jamundí (15,6%) y Cali (15,3%) (Gráfico 5).



Fuente: DANE – Elaboración Cali Cómo Vamos

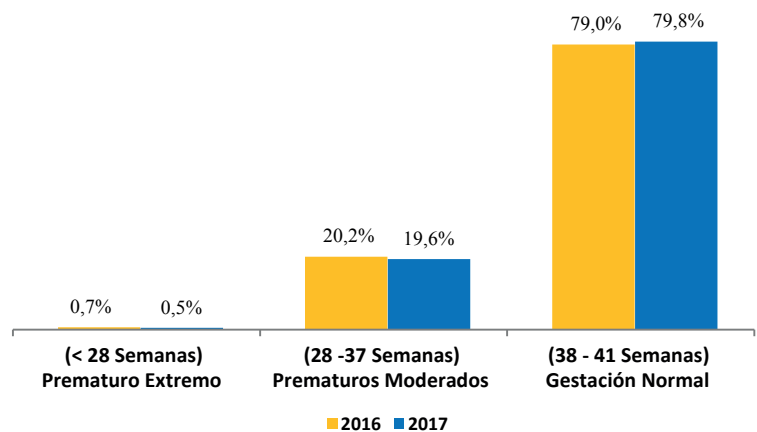
Nota:

De acuerdo con el DANE las cifras son preliminares, cuya fuente de información corresponde al registro administrativo continuo sobre la ocurrencia de los nacimientos y defunciones fetales y no fetales atendidos y certificados por el Sector Salud, así como las defunciones certificadas por el Instituto Nacional de Medicina Legal y aquellos hechos vitales no certificados por el Sector Salud y que son captados por las Oficinas de Registro civil.

Gráfico 6. Participación de nacimientos según periodo de gestación en Cali.
Primer semestre (2016-2017)

Según el tiempo de gestación***, 79,8% de los nacimientos en Cali en el primer semestre de 2017 tuvieron un tiempo de gestación normal (entre 38 y 41 semanas). A pesar de ello, 19,6% de los nacimientos en Cali tuvieron un tiempo de gestación entre 32 y 37 semanas (prematuros moderados) y 0,5% un tiempo de gestación inferior a 28 semanas (prematuros extremos) (Gráfico 6).

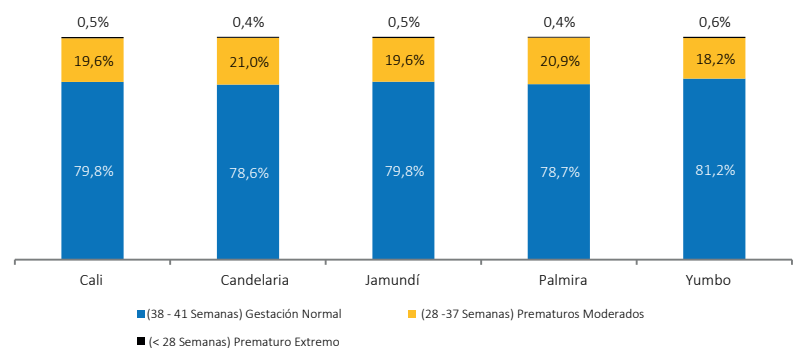
*** Se utiliza la clasificación de la Organización Mundial de la Salud (OMS)



Fuente: DANE – Elaboración Cali Cómo Vamos

Gráfico 7. Participación de nacimientos según periodo de gestación en Cali, Candelaria, Jamundí, Palmira y Yumbo. Primer semestre de 2017.

En el contexto regional, en el primer semestre de 2017 Candelaria fue el municipio que registró mayor proporción de nacimientos prematuros moderados (21,0%), seguido de Palmira (20,9%), Jamundí Y Cali (19,6% ambos y Yumbo (18,2%) (Gráfico 7).



Fuente: DANE – Elaboración Cali Cómo Vamos

Nota:

De acuerdo con el DANE las cifras son preliminares, cuya fuente de información corresponde al registro administrativo continuo sobre la ocurrencia de los nacimientos y defunciones fetales y no fetales atendidos y certificados por el Sector Salud, así como las defunciones certificadas por el Instituto Nacional de Medicina Legal y aquellos hechos vitales no certificados por el Sector Salud y que son captados por las Oficinas de Registro civil.

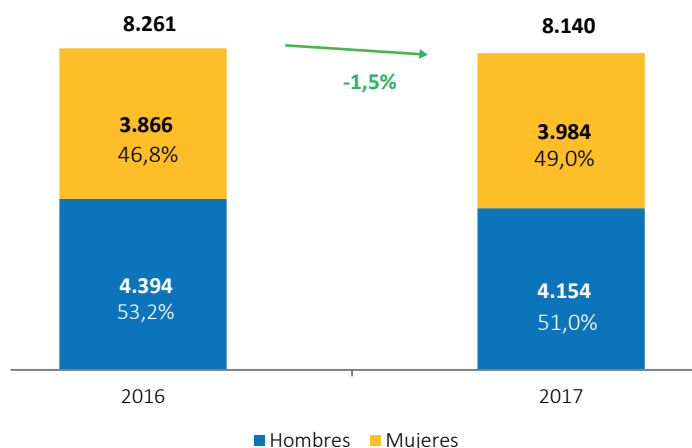
Defunciones

De acuerdo con el DANE, en el primer semestre de 2017 se registraron 8.140 defunciones no fetales* en Cali, cifra que representó una reducción de 1,5% frente al mismo período de 2016 (Gráfico 9).

Del total de defunciones en el primer semestre de 2017, 51,0% (4.154) fueron hombres y 49,0% (3.984) mujeres (Gráfico 8).

*se define como la desaparición permanente de todo signo de vida, cualquiera que sea el tiempo transcurrido desde el nacimiento con vida.

Gráfico 8. Número de defunciones no fetales en Cali por sexo. Primer semestre (2016-2017)



Fuente: DANE – Elaboración Cali Cómo Vamos

Tabla 2. Número de defunciones no fetales en Cali, Candelaria, Jamundí, Palmira, Yumbo. Primer semestre (2016-2017)

Municipio	2016	2017	Variación
Cali	8.261	8.140	-1,5%
Candelaria	67	40	-40,3%
Jamundí	99	104	5,1%
Palmira	857	761	-11,2%
Yumbo	109	95	-12,8%

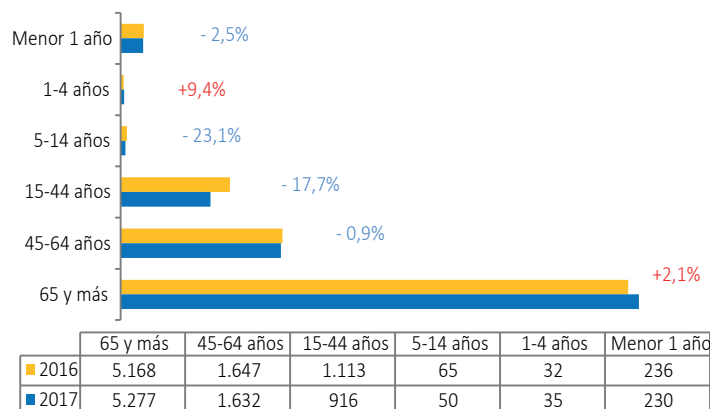
Fuente: DANE – Elaboración Cali Cómo Vamos

En el contexto regional, en el primer semestre de 2017 se registraron 761 defunciones no fetales en Palmira, 104 en Jamundí, 95 en Yumbo y 40 en Candelaria, cifras que, frente al mismo período de 2016, representaron una disminución de 11,2%, 12,8% y 40,3%, en Palmira, Yumbo y Candelaria, respectivamente, y un aumento de 5,1% en Jamundí (Tabla 2).

Nota:

De acuerdo con el DANE las cifras son preliminares, cuya fuente de información corresponde al registro administrativo continuo sobre la ocurrencia de los nacimientos y defunciones fetales y no fetales atendidos y certificados por el Sector Salud, así como las defunciones certificadas por el Instituto Nacional de Medicina Legal y aquellos hechos vitales no certificados por el Sector Salud y que son captados por las Oficinas de Registro civil.

Gráfico 9. Número de defunciones no fatales en Cali por grupos de edad. Primer Semestre (2016-2017)



Fuente: DANE – Elaboración Cali Cómo Vamos

Según grupo de edad, el mayor número de defunciones en Cali en el primer semestre de 2017 se registró en personas de 65 años o más (5.277 defunciones), cifra 2,1% superior frente al mismo período de 2016. Así mismo, se registró un incremento en el número de defunciones en niños entre 1y 4 años (9,4%) (Gráfico 9).

Tabla 3. Participación de muertes no fatales por rango de edades en Cali, Candelaria, Jamundí, Palmira y Yumbo. Primer semestre de 2017.

	Cali	Candelaria	Jamundí	Palmira	Yumbo
Menor 1 año	2,8%	2,5%	0,0%	1,2%	0,0%
De 1-4 años	0,4%	2,5%	0,0%	0,1%	0,0%
De 5-14 años	0,6%	0,0%	1,0%	0,3%	0,0%
De 15-44 años	11,3%	20,0%	16,3%	10,6%	20,0%
De 45-64 años	20,0%	30,0%	14,4%	18,4%	14,7%
De 65 y más	64,8%	45,0%	68,3%	69,4%	65,3%

Fuente: DANE – Elaboración Cali Cómo Vamos

En el contexto regional, el mayor número de defunciones se registró en personas con 65 años o más tanto en Cali, Candelaria, Jamundí, Palmira y Yumbo. A pesar de ello, se destaca el caso de Candelaria, en donde 30,0% de las defunciones se registran en personas entre los 45 y 64 años edad (Tabla 3).

Nota:

De acuerdo con el DANE las cifras son preliminares, cuya fuente de información corresponde al registro administrativo continuo sobre la ocurrencia de los nacimientos y defunciones fatales y no fatales atendidos y certificados por el Sector Salud, así como las defunciones certificadas por el Instituto Nacional de Medicina Legal y aquellos hechos vitales no certificados por el Sector Salud y que son captados por las Oficinas de Registro civil.

En el primer semestre de 2017 la principal causa de muerte en Cali, Candelaria, Palmira y Yumbo fue las enfermedades isquémicas del corazón (Tabla 4). En el caso de Jamundí dichas enfermedades representaron cerca del 25% de total de defunciones en el período señalado.

Tabla 4. Participación de muertes no fetales por rango de edades en Cali, Candelaria, Jamundí, Palmira y Yumbo.
Primer semestre de 2017.

Causas de defunciones	Cali	Candelaria	Jamundí	Palmira	Yumbo
Enfermedades Isquémicas Del Corazón	19,0%	16,9%	25,1%	17,2%	14,8%
Enfermedades Cerebrovasculares	7,9%	3,8%	5,7%	9,2%	6,8%
Infecciones Respiratorias Agudas	4,8%	5,4%	5,7%	4,5%	4,7%
Enf. Crónicas Vías Respiratorias Inferiores	4,8%	10,8%	5,3%	6,8%	8,5%
Agresiones (Homicidios), Inclusive Secuelas	4,5%	2,3%	4,2%	4,1%	6,8%
Diabetes Mellitus	4,1%	2,3%	1,9%	3,0%	5,5%
Residuo De Tumores Malignos	3,2%	3,1%	2,3%	2,4%	3,0%
Enfermedades Sistema Urinario	3,2%	0,8%	3,0%	3,5%	3,8%
Otras Enf. Sistema Digestivo	2,8%	3,8%	1,5%	3,0%	2,5%
Tumor Maligno Del Estomago	2,6%	4,6%	3,4%	1,8%	2,5%

Fuente: DANE – Elaboración Cali Cómo Vamos

El Programa Cali Cómo Vamos es promovido por:



Con el patrocinio de:



Comprometido con
la calidad de vida de los Caleños